

2008

BẢN TIN THỊ TRƯỜNG CHỨNG KHOÁN NGÀY 01/08/2008

| | |
|--|----------------|
| DIỄN BIẾN GIAO DỊCH TRONG NGÀY | Trang 2 |
| TIN TỨC - SỰ KIỆN – BÌNH LUẬN | Trang 4 |
| TÂM ĐIỂM THỊ TRƯỜNG TRONG NGÀY | Trang 7 |
| DỰ ĐOÁN PHIÊN GIAO DỊCH KẾ TIẾP | Trang 7 |
| KHUYẾN NGHỊ | Trang 8 |
| GÓC TRAO ĐỔI | Trang 8 |
| PHỤ LỤC | Trang 9 |

CTCPCK Eurocapital (ECC)

Tầng 2, toà nhà Thành Công

25 Láng Hạ, Hà Nội

Tel: (84 -4) 514 4444

Email: contact@eurocapital.vn

Website: www.eurocapital.vn

Chịu trách nhiệm thực hiện:

Nguyễn Phôn Hậu

Phạm Bá Viên

Phan Diễm Hằng

Trần Hoàng Sơn

Đỗ Bảo Ngọc

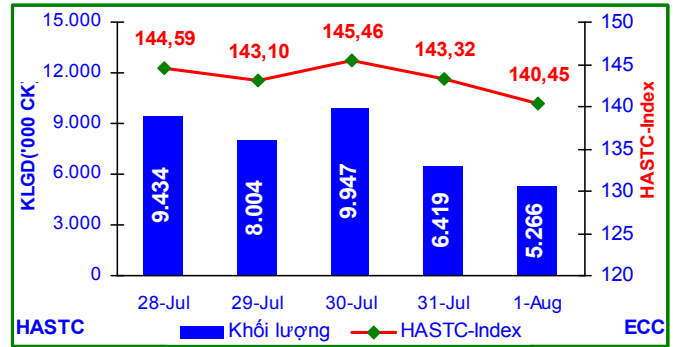
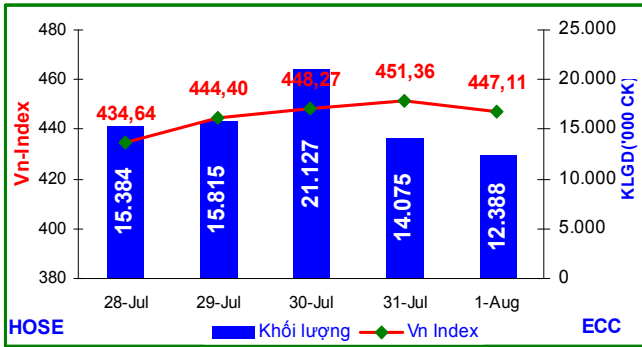
Nguyễn Lan Hương

Lưu Thị Cẩm Thúy

Lê Khắc Chính

contact@eurocapital.vn

DIỄN BIẾN GIAO DỊCH TRONG NGÀY



CỔ PHIẾU & CCQ

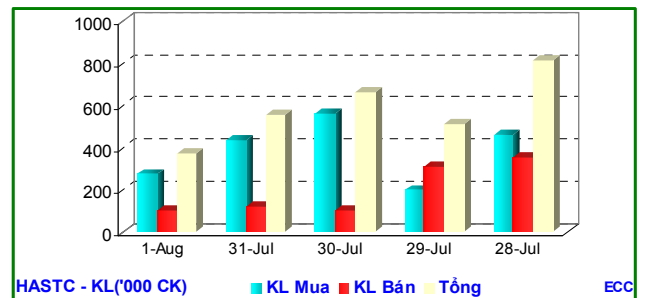
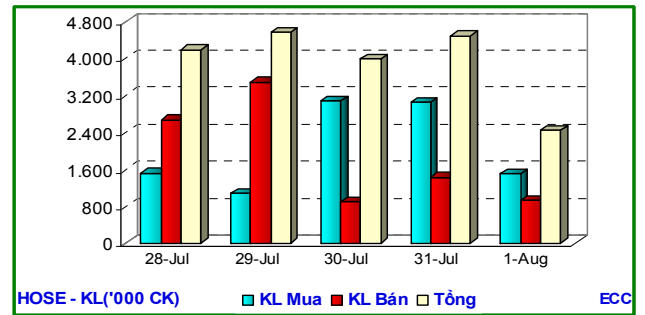
VN-Index: Chỉ số VN-Index hôm nay giảm **-4,25** điểm (-**0,94%**) so với phiên trước, đóng cửa ở mức **447,11** điểm. Tổng khối lượng giao dịch toàn thị trường là **12.388.450** đơn vị, với tổng giá trị giao dịch là **411,760** tỷ đồng (so với phiên trước giảm **-11,98%** về khối lượng và giảm **-19,08%** về giá trị giao dịch). Trong đó, giao dịch khớp lệnh đạt **11.921.450** chứng khoán với giá trị **390,403** tỷ đồng. Giao dịch thỏa thuận phiên này là **467.000** chứng khoán với giá trị **21,356** tỷ đồng. So với phiên trước có **63** chứng khoán tăng giá; **89** chứng khoán giảm giá và **08** chứng khoán đứng giá.

HASTC-Index: Chỉ số HaSTC-Index hôm nay giảm **-2,87** điểm (-**2%**) so với phiên trước, đóng cửa ở mức **140,45** điểm. Tổng khối lượng giao dịch toàn thị trường đạt **10.366.300** chứng khoán với tổng giá trị **627,465** tỷ đồng. Trong đó: khối lượng giao dịch cổ phiếu là **5.266.300** đơn vị với giá trị **168,931** tỷ đồng (so với phiên trước giảm **-17,96%** về khối lượng và giảm **-24,28%** về giá trị giao dịch); khối lượng giao dịch trái phiếu là **5.100.000** đơn vị với giá trị **458,533** tỷ đồng. so với phiên trước có **45** cổ phiếu tăng giá; **85** cổ phiếu giảm; **02** cổ phiếu đứng giá và **14** cổ phiếu không có giao dịch.

CUNG-CẦU CHỨNG KHOÁN TRONG NGÀY:

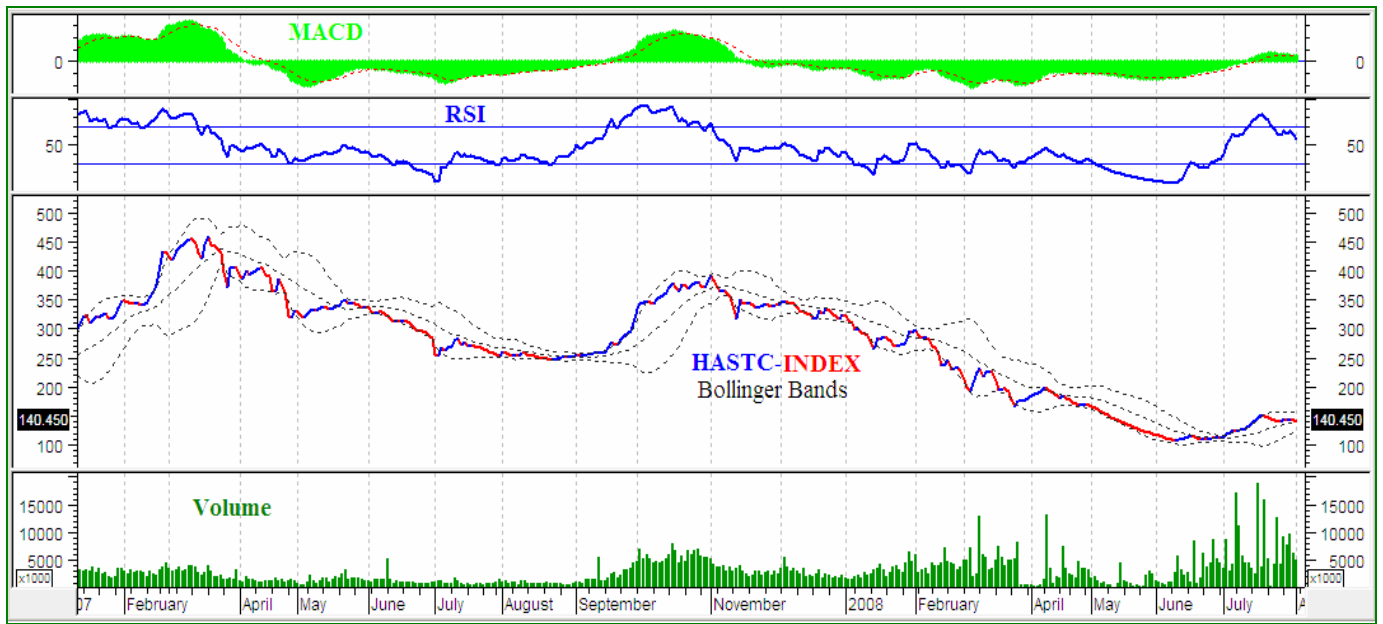
Tổng số lệnh đặt mua phiên này là **12.697** lệnh với tổng khối lượng đặt mua **29.229.770** chứng khoán, so với ngày giao dịch trước giảm **-5,49%**. Tổng số lệnh đặt bán phiên này là **13.047** lệnh với tổng khối lượng đặt bán **26.537.100** đơn vị, so với phiên trước tăng **7,79%**. Chênh lệch khối lượng (mua - bán) **2.692.670** chứng khoán, hiệu số mua - bán của phiên giao dịch trước là **6.306.740** chứng khoán.

GIAO DỊCH NHÀ ĐẦU TƯ NƯỚC NGOÀI:



Tổng lượng mua vào khối ngoại phiên hôm nay đạt hơn **1,5** triệu đơn vị (trị giá **84** tỷ đồng), giảm một nửa so với hôm qua. Lượng bán ra cũng giảm gần **500** nghìn đơn vị, đạt **0,93** triệu đơn vị, trị giá **32,3** tỷ đồng. Chênh lệch mua - bán chỉ đạt hơn **580** nghìn đơn vị, kém **1** triệu đơn vị so với hôm qua. Trong đó, được mua vào nhiều nhất vẫn là những cổ phiếu lớn quen thuộc như DPM (**412** nghìn đơn vị), PVD (**155** nghìn), VNM (**93** nghìn), FPT (**77** nghìn)... Phía bán ra, dẫn đầu là SAM với **128** nghìn đơn vị (tương đương lượng bán ra hôm qua). Hai mã khác có lượng bán trên **100** nghìn đơn vị là AGF và BHS. Lượng bán ra các cổ phiếu blue-chip rất thấp

PHÂN TÍCH KỸ THUẬT:



Về góc độ phân tích kỹ thuật, sau một tuần giao dịch trong thế giằng co và kịch tính với 2 phiên tăng và 3 phiên giảm đường HASTC-Index đang giao động ở mức Fibonacci 23,6%. Nếu vượt qua mức này thì thị trường có thể về những mức hỗ trợ thấp hơn trong khoảng 130 – 135. Tuy nhiên đường thị trường cũng đang tiến sát dải giữa của dải Bollinger Bands trong khi dải này đang có xu hướng co hẹp lại, thị trường cần tích lũy để tạo xu hướng mới.

Đường MACD đã cắt đường tín hiệu và đang có xu hướng giảm cho dấu hiệu thị trường sẽ giảm trong thời gian tới. Các chỉ báo RSI và MFI tiếp tục xu hướng giảm và di chuyển bên trong miền giới hạn.

Với những dấu hiệu như trên thì thị trường vẫn tiếp tục xu thế giằng co không có nhiều đột biến với khả năng giảm điểm chiếm ưu thế cùng với xu hướng chủ đạo là sự thanh lọc mạnh mẽ của những cổ phiếu trên sàn.

SỰ KIỆN - BÌNH LUẬN

| Nhóm thông tin | Tin tức – Sự kiện | Bình luận |
|----------------|---|-----------|
| HOSE | GIL: Kết quả giao dịch cổ phiếu của cổ đông lớn Vietnam Dragon Fund Limited nắm giữ 917.740 CP (8,98%), bán 156.060 CP từ 16/7/2008 đến 29/7/2008 | |
| | SHC: Kết quả giao dịch cổ phiếu cổ đông lớn Ông Bùi Minh Tuấn mua 360.090CP từ 10/04/2008 đến 29/07/2008 | |
| | GMC: Mua cổ phiếu quỹ Công ty đăng ký mua lại 1.770 CP làm CP quỹ từ ngày 08/08/2008 | |
| | HBC: Kết quả giao dịch cổ phiếu của cổ đông lớn KITMC WORLDWIDE VIETNAM RSP BALANCED FUND nắm giữ 732.736 CP (5,43%), bán 68.130 CP vào ngày 29/07/2008 | |
| | ABT: KQKD 7 tháng đầu năm 2008 Theo đó, doanh thu bán hàng và cung cấp dịch vụ T7/2008 đạt 49.104.902.701 đồng (lũy kế là 289.180.160.281 đồng), LN từ HĐKD đạt 3.695.919.864 đồng (lũy kế là 27.519.434.555 đồng) | |
| | PVD: Giải trình biến động lợi nhuận Quý II/2008 Doanh thu Q2/2008 đạt hơn 913 tỷ đồng, tăng 19,2% so với Q1/2008. LNST đạt 271 tỷ đồng, tăng 16% so với Q1/2008 | |
| | UNI: Giải trình biến động KQKD Quý II/2008 KQKD QII/2008 giảm trên 5% so với QI/2008, cụ thể: doanh thu quý 2/2008 đạt 14.934.577.417 đồng, LNST TNDN đạt 1.655.892.851 đồng | |
| HASTC | VC7: Kết quả GD CP cổ đông nội bộ Ông Nguyễn Trọng Tấn – Chủ tịch HĐQT – GD mua 5.000 CP thời gian từ ngày 15/07 đến 29/07/2008 | |
| | PVE: Thay đổi trụ sở làm việc Địa chỉ mới tại Lầu 7, toà nhà CT Plaza, số 60A, đường Trường Sơn, phường 3, quận Tân Bình, Tp.Hồ Chí Minh. Điện thoại: 08 2971 767. Fax: 08 2971 770 | |
| | NTP: Giải trình biến động KQKD quý II/2008 LN Q2/2008 đạt 56.031.479.410 đồng tăng 60.4% so với Q1/2008, là do: doanh thu tăng, chi phí khấu hao không tăng đồng thuận với doanh thu, tăng giá bán để bù đắp giá nguyên liệu đầu vào nhưng số hàng tồn kho với chi phí thấp hơn nên đã gia tăng LN. | |
| | SNG: BCTC quý II/2008 Doanh thu bán hàng và cung cấp dịch vụ đạt 25.749.309.549 đồng, LNST đạt 2.387.796.858 đồng, EPS đạt 1.257 đồng. | |
| | TLC: Gia hạn nộp BCTC quý II/2008 CTCP Viễn thông Thăng Long xin gia hạn nộp Báo cáo tài chính Quý II/2008 chậm nhất là ngày 15/08/2008 do phòng Kế toán công ty phải bố trí thời gian làm việc và giải trình số liệu với Đoàn Thanh tra thuế Cục thuế tỉnh Hà Tây từ ngày 30/6/2008. | |

| | | |
|-----------------------------------|---|---|
| | S99: Nghị quyết HĐQT Thông qua các chỉ tiêu tài chính sau doanh số đạt 1,944 tỷ đồng đạt 27,9% KH quý, LNTT đạt 8.612 tỷ đồng đạt 150,4% KH quý, thu nhập bình quân đạt 3.122.894 đồng đạt 83,2% KH quý. | |
| | VC2: Mua lại CP làm CP quỹ CTCP CK Bảo Việt được ủy quyền thực hiện mua lại 800 CP làm CP quỹ từ 11/08 tới 06/11/2008 với nguồn vốn từ quỹ đầu tư và phát triển lợi nhuận chưa phân phối | |
| | CSG: Thay đổi nhân sự Ông Đào Đức Hải được bổ nhiệm chức vụ Phó Tổng Giám đốc Công ty, thời gian bổ nhiệm 02 năm, kể từ ngày 15/7/2008 đến 15/7/2010 | |
| | NPS: Giải trình biến động KQHĐ kinh doanh quý II/2008 Lợi nhuận kế toán trước thuế đạt 1.395.600.812 đồng, cao hơn quý I/2008 chủ yếu là thu nhập từ hoạt động tài chính đạt 236.708.634 đồng. | |
| | SDJ: BCTC quý II/2008 Doanh thu bán hàng và cung cấp dịch vụ đạt 31.840.802.955 đồng, LNST đạt 926.133.312 đồng. | |
| | VTV: Ngày đăng ký cuối cùng trả cổ tức đợt I/2008 Ngày 08/08/2008, đối với các GD có THPT T+3 06/08, T+2 07/08, lý do trả cổ tức đợt I/2008 với tỷ lệ 10%, thời gian thực hiện 29/08/2008. TTLK ngưng nhận CP vào ngày 07/8, 08/8 và 11/8/2008. | |
| | SD3: BCTC quý II/2008 Doanh thu bán hàng và cung cấp dịch vụ đạt 48.076.378.200 đồng, LNST đạt 3.155.763.171 đồng. | |
| TIN TRONG NƯỚC | Điều chỉnh tiền lương theo CPI bình quân năm Mức điều chỉnh tiền lương, tiền công đã đóng BHXH được tính trên cơ sở chỉ số giá tiêu dùng (CPI) bình quân năm do Tổng cục Thống kê, Bộ Kế hoạch và Đầu tư công bố hàng năm. Đây là quy định mới nhất về điều chỉnh tiền lương, tiền công. Chính phủ vừa ban hành Nghị định số 83/2008/NĐ-CP về điều chỉnh tiền lương, tiền công đã đóng bảo hiểm xã hội đối với người lao động thực hiện chế độ tiền lương do người sử dụng lao động quyết định. Theo đó, điều chỉnh tiền lương, tiền công đã đóng BHXH để làm căn cứ tính mức bình quân tiền lương, tiền công tháng đóng BHXH với người lao động có thời gian đóng BHXH theo chế độ tiền lương do người sử dụng lao động quyết định. <i>(Nguồn: Dantri)</i> | |
| | | |
| THÔNG TIN KINH TẾ THẾ GIỚI | Giá dầu Chốt phiên hôm qua tại NYMEX, giá dầu thô ngọt nhẹ giao tháng 9 giảm 2,69 USD/thùng (2,1%), còn 124,08 USD/thùng. Giá dầu thô Brent giao tháng 9 tại thị trường London giảm 3,12 USD/thùng (2,5%), còn 123,98 USD/thùng. Cuối buổi sáng nay theo giờ Việt Nam, giá dầu tại NYMEX giảm thêm 0,5 USD/thùng, còn khoảng 123,5 USD/thùng. | <i>Sau một phiên phục hồi, giá dầu thế giới hôm qua lại quay đầu đi xuống. Diễn biến này được các chuyên gia vẫn cho rằng có nguyên nhân từ sự phục hồi của đồng USD so với các đồng tiền khác và những dự báo giảm nhu cầu sử dụng năng lượng tại nền kinh tế lớn nhất thế giới là Mỹ.</i> |
| | Giá vàng Kết thúc giao dịch lúc rạng sáng nay theo giờ Việt Nam tại thị trường New York, giá vàng giao ngay tăng 7,9 USD/oz (0,9%) đạt mức 914,7 USD/oz, sau khi đã chạm | <i>Trái ngược với giá dầu, phiên này giá vàng đã tăng giá, trước tình hình thị trường không có nhiều thông tin ảnh hưởng đến thị trường thì sự tăng giá của vàng phiên này chủ yếu do yếu tố</i> |

| | | |
|---|---|---|
| <p style="text-align: center;">THỊ TRƯỜNG CHỨNG KHOÁN THẾ GIỚI</p> | <p>mức 926,2 USD/oz. Giá vàng giao tháng 9 tại Sở Giao dịch Hàng hóa New York (NYMEX) tăng 10,4 USD/oz (1,1%), đạt mức 922,7 USD/oz.</p> | <p><i>cung cầu</i></p> |
| | <p>Thị trường chứng khoán Mỹ</p> <p>Kết thúc phiên giao dịch hôm qua thị trường chứng khoán Mỹ lại giảm điểm trở lại. Cụ thể: chỉ số công nghiệp Dow Jones giảm 205,67 điểm, tương đương -1,78%, đóng cửa ở mức 11.378,02, tăng 0,25% so với tháng Sáu. Chỉ số Nasdaq phiên này giảm 4,17 điểm, tương ứng -0,18%, chốt ở mức 2.325,55, cao hơn tháng Sáu 1,42% giá trị. Cuối cùng, chỉ số S&P 500 giảm 16,88 điểm, tương đương -1,31%, đóng cửa ở mức 1.267,38, giảm 0,99% so với tháng sáu.</p> | <p><i>Nhận định về thị trường Mỹ, các chuyên gia cho rằng tăng trưởng kinh tế quý 2 không như kỳ vọng của giới đầu tư (2%) và những thông tin không mấy khả quan về ngành tài chính đã đẩy chứng khoán Mỹ phiên giao dịch ngày cuối tháng đồng loạt mất điểm. Dù vậy, tính chung trong tháng Bảy qua, chỉ số Dow Jones và Nasdaq đều lên điểm so với tháng Sáu trong khi chỉ số S&P 500 đã giảm gần 1%.</i></p> |
| | <p>Thị trường chứng khoán Châu Âu</p> <p>Tính tới thời điểm 17h30 ngày 01 – 08 – 2008, các chỉ số chứng khoán chính tại Châu Âu đồng loạt giảm điểm. Cụ thể: chỉ số FTSE 100 của Anh giảm 9,7 điểm (0,18%), chỉ số CAC 40 của Pháp giảm 21,63 điểm (0,49%), chỉ số DAX của Đức giảm 34,74 điểm (0,54%).</p> | <p><i>Phiên giảm điểm đồng loạt của các chỉ số chứng khoán Mỹ trước đó được cho là nguyên nhân chính tác động đến chứng khoán Châu Âu khiến các chỉ số tại thị trường này không tránh khỏi kết cục tương tự.</i></p> |
| | <p>Thị trường chứng khoán Châu Á</p> <p>Tính tới thời điểm 17h40 ngày 01 – 08 – 2008, tại Châu Á chứng kiến sự tăng giảm đan xen giữa các chỉ số. Cụ thể: chỉ số Shanghai Trung Quốc tăng 26,1 điểm (0,94%), chỉ số Hangseng Hong Kong tăng 131,5 điểm (0,58%), trong khi chỉ số NIKKEI 225 của Nhật giảm 282,22 điểm (2,11%), chỉ số KOSPI Hàn Quốc giảm 20,9 điểm (1,31%).</p> | <p><i>Sự tăng trở lại của chứng khoán Trung Quốc là kết quả đáng khích lệ cho những nỗ lực kiềm chế lạm phát và vực dậy thị trường chứng khoán của chính phủ nước này trong thời gian qua. Một nguyên nhân khả quan khác là chứng khoán nước này đã giảm khá sâu so với thời kỳ cách đây 1 năm (giảm 60%)</i></p> |

TÂM ĐIỂM**THỊ TRƯỜNG GIẢM ĐIỂM, THANH KHOẢN VẪN TỐT**

Có thể nói, trong thời gian hơn một tháng trở lại đây diễn biến thị trường chứng khoán thể hiện sự phân hóa khá rõ nét giữa các cổ phiếu trên cả hai sàn, trước đây nhà đầu tư (NĐT) thường chứng kiến sự tăng giá mạnh chủ yếu diễn ra tại các mã Bluechip, những mã được nhiều nhà đầu tư quan tâm (thường là đối tượng của những NĐT lướt sóng). Tuy nhiên thời gian gần đây, thị trường cho thấy sự phân hóa rõ ràng dựa vào kết quả kinh doanh 6 tháng đầu năm 2008 của các công ty niêm yết.

Cụ thể, những cổ phiếu có kết quả báo cáo tài chính cuối quý 2 – 2008 tốt thường thu hút một lượng cầu lớn khiến những cổ phiếu này liên tục tăng giá không kể đó là cổ phiếu Bluechip hay Penny stock. Tính tới thời điểm hiện tại, căn cứ vào báo cáo kết quả kinh doanh cuối quý 2 tiêu biểu có thể kể đến như: HPG đạt lợi nhuận hơn 848 tỷ đồng vượt 14% kế hoạch năm 2008 (kế hoạch 2008 là hơn 740 tỷ đồng), NTP lợi nhuận đạt hơn 90 tỷ đồng (cả năm

2007 là hơn 125 tỷ đồng), DPM lãi hơn 1.100 tỷ đồng (gần bằng cả năm 2007 là hơn 1.300 tỷ đồng)....

Về khối ngân hàng, có thể nói năm nay là một năm “hạn” đối với các ngân hàng tuy nhiên vẫn có những ngân hàng đạt được kết quả kinh doanh khá ấn tượng như: ACB lãi hơn 1200 tỷ đồng trước thuế (cả năm 2007 đạt hơn 2.100 tỷ đồng), STB lãi hơn 830 tỷ đồng sau thuế (cả năm 2007 đạt gần 1400 tỷ đồng)....

Kết quả kinh doanh tốt được cho là động lực chính giúp các cổ phiếu trên có chuỗi ngày tăng giá khá dài vừa qua. Hy vọng rằng trong thời gian còn lại của năm 2008, những thông tin tốt về tình hình kinh tế thế giới nói chung và trong nước nói riêng sẽ phân nào tác động tích cực đến thị trường chứng khoán đưa các chỉ số tăng cao.

DỰ ĐOÁN PHIÊN GIAO DỊCH KẾ TIẾP

Sau nỗ lực vượt mốc 450 trong phiên giao dịch trước, phiên giao dịch cuối tuần lượng bán ra vẫn tăng mạnh mẽ khiến VNI giảm điểm. Sự phân hóa mạnh vẫn tiếp tục diễn ra rõ ràng hơn khi các mã cổ phiếu hoạt động sản xuất kinh doanh tốt vẫn tiếp tục tăng giá. Thị trường tiếp tục giằng co quyết liệt giữa 2 bên cung cầu và lượng cung mạnh tập trung tại những mã định hướng thị trường như: VIC, DPM, PPC, STB... cùng lượng cầu có xu hướng suy giảm là nguyên nhân chính khiến thị trường đi xuống. Ngưỡng kháng cự 450 điểm vẫn là sức cản lớn khiến nhiều NĐT sẵn sàng cụ thể hóa lợi nhuận và cơ cấu lại danh mục đầu tư khi sự chọn lọc cổ phiếu tốt đang diễn ra khá mạnh mẽ. Kết thúc phiên giao dịch ngày hôm qua VNI giảm 4,25 điểm về mức 447,11 điểm với tổng giá trị

giao dịch là 411,760 tỷ đồng giảm -19,08% về giá trị giao dịch so với phiên trước đó. Bên cạnh đó giao dịch của NĐTNN đang ở mức thấp khi giảm một nửa so với phiên GD ngày hôm qua cho thấy lượng cầu thị trường đang có dấu hiệu giảm đáng kể. Tuy nhiên tính thanh khoản vẫn duy trì ở mức cao khiến thị trường khá sôi động. Đáng chú ý là sau khi có thông tin REE đăng ký bán 3,6 triệu cổ phiếu STB khiến lượng bán ra khá mạnh trong phiên giao dịch ngày hôm nay và đóng cửa tại mức giá sàn với KHGD lớn nhất thị trường khi đạt 2,86 triệu CP. Theo nhận định của chúng tôi, sự phân hóa mạnh giữa các CP vẫn tiếp tục diễn ra, lượng cầu giảm là những yếu tố khiến VNI chưa thể bật dậy trong phiên giao dịch tới.

KHUYẾN NGHỊ

Sự phân hóa cổ phiếu diễn ra khá mạnh mẽ trong những phiên gần đây là những tín hiệu cho một đợt chọn lọc mạnh mẽ. NĐT đã “chuyên nghiệp” hơn khi không đầu tư theo tâm lý bầy đàn như trước mà đã có sự cân nhắc lựa chọn những cổ phiếu chất lượng. Mốc 450 điểm chưa thể vượt qua là bước cản lớn tới khả năng hồi phục của VNI trong thời gian tới. Bởi vậy, chúng tôi xin khuyến nghị:

- **Đối với NĐT dài hạn:** Xem xét dải ngân dầm (khoảng 1/4) danh mục đầu tư của mình vào những mã cổ phiếu có kết quả kinh doanh khả quan trong quý II và hoạt động SXKD ít bị ảnh hưởng bởi lạm phát và ảnh hưởng trực tiếp của giá xăng dầu, có tính thanh khoản khá. Tránh đầu tư vào những mã cổ phiếu ngành dịch vụ tài chính.

- **Đối với NĐT ngắn hạn:** Xem xét dải ngân vào những mã cổ phiếu có kết quả kinh doanh quý II tốt, tính thanh khoản cao. Đồng thời tận dụng cơ hội cắt lỗ ngay những mã chứng khoán có kết quả không mấy khả quan thanh khoản kém nhằm cơ cấu lại danh mục đầu tư. Nên tránh các cổ phiếu đang được bán nhiều bởi các nhà đầu tư ngoại hoặc các cổ phiếu có giao dịch quá thấp, hoặc những CP đã tăng trên 40% trong thời gian vừa qua. Bên cạnh đó chốt lãi hoặc cắt lỗ nếu một số mã định hướng thị trường tiếp tục có xu hướng bán ra mạnh.

GÓC TRAO ĐỔI

LÀM THẾ NÀO ĐỂ TÁCH RỜI CẢM XÚC KHỎI THỊ TRƯỜNG

Trong đầu tư chứng khoán, một sai lầm thường gặp của các nhà đầu tư là họ thường hy vọng khi nên lo ngại và ngược lại. Vậy đâu là nguyên nhân của những sai lầm này và khắc phục như thế nào?

Khi cổ phiếu đã rớt giá 8% dưới giá mua ban đầu và bị thua lỗ, các nhà đầu tư thường hay hy vọng chúng tăng giá trở lại trong khi thực sự họ nên lo ngại rằng có thể sẽ mất thêm một số tiền nữa và nên phản ứng bằng cách bán cổ phiếu đi và chấp nhận thua lỗ thay vì cứ để mọi thứ y nguyên. Sai lầm hơn là khi cổ phiếu giảm giá trên 10% và NĐT tiếp tục mua vào để bình quân giá và nuôi hy vọng thị trường tăng trở lại.

Khi cổ phiếu tăng giá và tìm được lợi nhuận, họ lại sợ rằng có thể đánh mất lợi nhuận ấy và bán chúng quá sớm. Nhưng sự thật cổ phiếu đang tăng giá là một dấu hiệu cho thấy chúng thực sự mạnh và có lẽ quyết định mua ban đầu của họ là hoàn toàn chính xác.

Mỗi quyết định mua hay bán chứng khoán đều là một trận chiến thực sự, sẽ có thành công hoặc thất bại, do đó chắc chắn chúng ta sẽ bị cảm xúc chi phối. Nhưng thị trường diễn tiến độc lập với những cảm xúc ấy, và một cách thẳng thắn nó không hề quan tâm bạn đang nghĩ gì, đang chờ đợi, hy vọng điều gì sẽ xảy ra.

Bản chất con người gắn vào và ảnh hưởng tới thị trường một cách sâu sắc. Những cảm xúc tương tự như sự kiêu ngạo, sự căm giận, nỗi sợ hãi, lòng tham lam đã tồn tại ở thị trường hôm qua, hôm nay và chắc chắn là cả ngày mai nữa. Điều quan trọng là khống chế những cảm xúc ấy như thế nào?

Làm cách nào để chiến thắng những cảm xúc cá nhân?

Thực sự đây là một câu hỏi khó, chúng ta thường rất khó khăn để kìm hãm nỗi sợ hãi, lòng tham lam, tính kiêu hãnh để đưa ra những quyết định chính xác. Trong trường hợp thị trường đi lên thì mọi quyết định đều có vẻ hợp lý, nhưng trong một đợt điều chỉnh của thị trường thì mọi thứ sẽ rối tung cả lên, bạn như một con người đi lạc giữa biển khơi mất phương hướng không biết hành xử như thế nào. Hãy lắng nghe William J.O'neil, một chuyên gia chứng khoán nổi tiếng trên thị trường phố Wall, chia sẻ những quan điểm của ông "Theo kinh nghiệm của tôi, cách tốt nhất là thành lập những quy luật mua và bán từ những nghiên cứu về lịch sử thị trường - những quy luật dựa trên nền tảng câu hỏi thực sự thị trường đang hoạt động như thế nào, và trong quá khứ mỗi khi thị trường gặp hoàn cảnh ấy thì diễn biến như thế nào, những quy luật dựa trên sự thống kê khoa học chứ không phải dựa trên những ý kiến hay thành kiến cá nhân".

Một luật sư phải từ bỏ tất cả các cảm xúc để phân tích thực tế và dựa vào những tiền lệ để xem xét một sự kiện. Tại sao bạn không làm như thế? Bạn càng hiểu về quá khứ của một loại cổ phiếu bao nhiêu, bạn càng có thể nhìn nhận những cơ hội trong tương lai một cách chính xác bấy nhiêu. Việc giá cả dao động hàng ngày có thể dọa dẫm cả những nhà đầu tư có kinh nghiệm nhất nhưng một cái nhìn về quá khứ sẽ giúp chúng ta hiểu ra có một xu hướng đi lên trong toàn bộ thị trường. Chu kỳ tiếp nối chu kỳ, chúng sẽ tạo ra những cơ hội lớn thực sự cho bạn.

PHỤ LỤC
THỐNG KÊ GIAO DỊCH TP. HCM

| | 01/08/08 | so với 31/07/08 | | so với TB 5 phiên trước | |
|---------------------|----------|-----------------|-------|-------------------------|-------|
| | | Giá trị | % +/- | Giá trị | % +/- |
| KLGD('000CK) | 12.388 | 14.075 | -12% | 15.126 | -18% |
| GTGD(Ti VNĐ) | 412 | 509 | -19% | 478 | -14% |
| NN Mua('000CK) | 1.512 | 3.057 | -51% | 2.288 | -34% |
| NN Bán('000CK) | 931 | 1.427 | -35% | 1.832 | -49% |
| GT NN Mua(Ti VNĐ) | 84 | 176 | -52% | 113 | -26% |
| GT NN Bán(Ti VNĐ) | 32 | 58 | -44% | 57 | -44% |
| KL Đặt Mua('000CK) | 29.230 | 30.927 | -5% | 31.837 | -8% |
| KL Chào Bán('000CK) | 26.537 | 24.620 | 8% | 33.074 | -20% |
| Dư Mua('000CK) | 531 | 490 | 8% | 448 | 19% |
| Dư Bán('000CK) | 396 | 298 | 33% | 513 | -23% |

TOP TĂNG

| MCK | Giá | +/- | % +/- |
|-----|------|-----|-------|
| PAC | 41,2 | 1,2 | 3,0 |
| VPK | 10,3 | 0,3 | 3,0 |
| FPT | 69,0 | 2,0 | 3,0 |
| HSI | 24,1 | 0,7 | 3,0 |
| NHC | 41,3 | 1,2 | 3,0 |
| SJS | 69,5 | 2,0 | 3,0 |
| TTP | 17,4 | 0,5 | 3,0 |
| DDM | 20,9 | 0,6 | 3,0 |
| DCT | 10,5 | 0,3 | 2,9 |
| ST8 | 28,1 | 0,8 | 2,9 |

TOP GIẢM

| MCK | Giá | +/- | % +/- |
|-----|------|------|-------|
| VFC | 15,2 | -6,6 | -30,3 |
| PVD | 97,0 | -3,0 | -3,0 |
| VHC | 19,5 | -0,6 | -3,0 |
| TCM | 13,0 | -0,4 | -3,0 |
| SJ1 | 16,2 | -0,5 | -3,0 |
| HAP | 26,0 | -0,8 | -3,0 |
| STB | 22,9 | -0,7 | -3,0 |
| LGC | 39,2 | -1,2 | -3,0 |
| VIP | 16,4 | -0,5 | -3,0 |
| TRI | 16,4 | -0,5 | -3,0 |

TOP KL NN MUA

| MCK | 31/07/2008 | 01/08/2008 | %KLGD |
|-----|------------|------------|-------|
| DPM | 567.800 | 412.360 | 26,4% |
| PVD | 357.190 | 155.320 | 55,7% |
| VNM | 220.270 | 92.860 | 52,7% |
| FPT | 287.070 | 77.640 | 28,5% |
| DPR | 72.000 | 76.250 | 52,5% |
| SGT | 34.500 | 74.600 | 21,8% |
| PGC | - | 68.680 | 48,7% |
| VTO | 100 | 61.000 | 28,5% |
| TCM | 1.000 | 50.500 | 67,5% |
| HPG | 57.900 | 39.680 | 8,1% |

TOP KL NN BÁN

| MCK | 31/07/2008 | 01/08/2008 | %KLGD |
|-----|------------|------------|-------|
| SAM | 126.910 | 128.200 | 43,0% |
| AGF | - | 106.600 | 79,4% |
| BHS | - | 106.160 | 83,6% |
| ABT | - | 74.340 | 70,6% |
| TYA | 12.690 | 71.290 | 38,5% |
| HBC | 1.820 | 49.330 | 97,7% |
| TNC | - | 35.000 | 32,4% |
| TDH | 9.830 | 34.170 | 69,4% |
| GIL | 60.000 | 33.300 | 51,2% |
| VNM | 158.740 | 30.850 | 17,5% |

TOP KLGĐ NHIỀU NHẤT

| MCK | 31/07/2008 | 01/08/2008 | %KLGĐ |
|--------|------------|------------|-------|
| STB | 1.829.590 | 2.861.530 | 23,1% |
| DPM | 2.077.390 | 1.563.470 | 12,6% |
| HPG | 357.780 | 487.620 | 3,9% |
| VFMVF1 | 533.470 | 344.780 | 2,8% |
| SGT | 95.970 | 342.330 | 2,8% |
| SAM | 202.610 | 298.130 | 2,4% |
| PVD | 422.530 | 278.640 | 2,2% |
| FPT | 595.720 | 272.140 | 2,2% |
| PRUBF1 | 110.270 | 255.890 | 2,1% |
| VTO | 243.640 | 214.330 | 1,7% |

TOP DƯ MUA – DƯ BÁN

| MCK | Dư mua | MCK | Dư bán |
|-----|--------|-----|--------|
| HPG | 82.272 | DPM | 47.742 |
| TTP | 53.424 | SSI | 42.700 |
| VIS | 33.756 | STB | 28.170 |
| PET | 30.025 | BBC | 18.805 |
| LBM | 26.881 | SAM | 17.729 |
| REE | 25.989 | TCM | 15.370 |
| DPM | 25.972 | VTO | 15.018 |
| GMD | 22.275 | SGT | 14.879 |
| SJS | 15.414 | DQC | 10.802 |
| DNP | 11.645 | BBT | 10.349 |

TOP QUY MÔ LỆCH

| MCK | Quy mô lệnh mua | MCK | Quy mô lệnh bán |
|-----|-----------------|--------|-----------------|
| GMD | 5.357 | SGC | 7.384 |
| BHS | 5.078 | VNS | 5.143 |
| MCP | 4.945 | BHS | 4.811 |
| TPC | 4.739 | KMR | 3.923 |
| TTP | 4.215 | VTO | 3.909 |
| HBC | 4.206 | FMC | 3.886 |
| FBT | 4.020 | MAFPF1 | 3.804 |
| LSS | 3.870 | HPG | 3.593 |
| BT6 | 3.669 | SBT | 3.557 |
| SJS | 3.668 | CNT | 3.448 |

THỐNG KÊ GIAO DỊCH HÀ NỘI

| | 01/08/08 | So với 31/07/08 | | So với 5 phiên trước | |
|--------------------|----------|-----------------|------------|----------------------|------------|
| | | Giá trị | % thay đổi | Giá trị | % thay đổi |
| KLGD(000CK) | 5.266 | 6.419 | -18% | 7.711 | -32% |
| GTGD(Ti VNĐ) | 169 | 223 | -24% | 260 | -35% |
| NN Mua(000CK) | 276 | 435 | -36% | 439 | -37% |
| NN Bán(000CK) | 100,2 | 120,9 | -17% | 254,7 | -61% |
| GT NN Mua(Ti VNĐ) | 12,6 | 17,4 | -27% | 20,8 | -39% |
| GT NN Bán(Ti VNĐ) | 4,0 | 4,7 | -15% | 6,0 | -33% |
| KL Đặt Mua(000CK) | 9.998 | 11.183 | -11% | 11.550 | -13% |
| KL Chào Bán(000CK) | 10.200 | 11.928 | -14% | 13.522 | -25% |
| Dư Mua(000CK) | 3.949 | 3.687 | 7% | 2.616 | 51% |
| Dư Bán(000CK) | 3.334 | 5.448 | -39% | 6.406 | -48% |

TOP TĂNG

| MCK | Giá | +/- | % +/- |
|-----|-------|-----|-------|
| BHV | 26.0 | 1.0 | 4.0 |
| VSP | 101.6 | 3.9 | 4.0 |
| HLY | 52.3 | 2.0 | 4.0 |
| NBC | 36.6 | 1.4 | 4.0 |
| TJC | 23.5 | 0.9 | 4.0 |
| S99 | 65.7 | 2.5 | 4.0 |
| SD5 | 34.1 | 1.3 | 4.0 |
| RCL | 66.0 | 2.5 | 3.9 |
| SCJ | 79.1 | 3.0 | 3.9 |
| SD2 | 29.0 | 1.1 | 3.9 |

TOP GIẢM

| MCK | Dư mua | MCK | Dư bán |
|-----|--------|------|--------|
| VC2 | 33.7 | -1.4 | -4.0 |
| CMC | 16.9 | -0.7 | -4.0 |
| KBC | 135.4 | -5.6 | -4.0 |
| HBE | 9.7 | -0.4 | -4.0 |
| S12 | 14.6 | -0.6 | -4.0 |
| PVE | 21.9 | -0.9 | -4.0 |
| PAN | 36.5 | -1.5 | -4.0 |
| HCT | 14.8 | -0.6 | -3.9 |
| S55 | 22.3 | -0.9 | -3.9 |
| C92 | 12.4 | -0.5 | -3.9 |

TOP KL NN MUA

| MCK | 31/07/2008 | 01/08/2008 | %KLGD |
|-----|------------|------------|-------|
| PVS | 335,200 | 254,300 | 42.9% |
| SD6 | 9,300 | 10,000 | 15.6% |
| HPC | 300 | 5,900 | 35.1% |
| SD7 | - | 3,200 | 1.3% |
| VNR | - | 1,000 | 5.2% |
| BVS | 200 | 800 | 34.8% |
| PPG | 500 | 500 | 11.9% |
| SDA | 200 | 300 | 0.4% |
| HNM | - | 100 | 0.4% |

TOP KL NN BÁN

| MCK | 31/07/2008 | 01/08/2008 | %KLGD |
|-----|------------|------------|-------|
| S99 | 0 | 37,700 | 40.3% |
| NBC | 3,000 | 23,700 | 60.5% |
| BCC | 10,500 | 16,300 | 24.7% |
| VFR | 1,500 | 10,300 | 23.0% |
| KLS | 0 | 4,000 | 1.4% |
| DCS | 0 | 3,000 | 3.3% |
| PVS | 100 | 2,000 | 0.3% |
| VCS | 0 | 2,000 | 1.7% |
| SCJ | 0 | 1,000 | 4.6% |
| VSP | 0 | 200 | 15.4% |

TOP KLGD NHIỀU NHẤT

| MCK | 31/07/2008 | 01/08/2008 | %KLGD |
|-----|------------|------------|-------|
| ACB | 989,900 | 910,100 | 17.3% |
| PVS | 1,008,300 | 592,600 | 11.3% |
| KLS | 490,500 | 292,000 | 5.5% |
| TBC | 177,400 | 265,400 | 5.0% |
| PVI | 281,800 | 243,000 | 4.6% |
| SD7 | 224,700 | 240,400 | 4.6% |
| CSG | 1,300 | 167,100 | 3.2% |
| DBC | 170,800 | 159,300 | 3.0% |
| SD9 | 73,500 | 131,400 | 2.5% |
| VCS | 9,600 | 117,900 | 2.2% |

TOP GIÁ TRỊ GIAO DỊCH LỚN NHẤT (triệu VND)

| MCK | 31/07/2008 | 01/08/2008 | %KLGD |
|-----|------------|------------|-------|
| ACB | 62,140 | 56,020 | 33.2% |
| PVS | 47,041 | 28,267 | 16.7% |
| PVI | 7,915 | 6,630 | 3.9% |
| S99 | 5,253 | 6,141 | 3.6% |
| SD7 | 5,577 | 5,776 | 3.4% |
| VCS | 398 | 4,830 | 2.9% |
| KLS | 5,934 | 3,425 | 2.0% |
| DBC | 3,750 | 3,416 | 2.0% |
| TBC | 2,245 | 3,281 | 1.9% |
| SDA | 4,104 | 3,257 | 1.9% |

TOP GIÁ TRỊ RÒNG NĐTNN (triệu VND)

| MCK | Giá trị mua ròng | MCK | Giá trị bán ròng |
|-----|------------------|-----|------------------|
| PVS | 12,016 | S99 | -2,477 |
| SD6 | 270 | NBC | -867 |
| HPC | 109 | BCC | -196 |
| SD7 | 77 | VFR | -150 |
| BVS | 26 | VCS | -80 |
| VNR | 25 | SCJ | -79 |
| SDA | 13 | KLS | -47 |
| PPG | 5 | DCS | -28 |
| HNM | 2 | VSP | -20 |
| | | | |

TOP QUY MÔ LỆCH

| MCK | Quy mô lệnh mua | MCK | Quy mô lệnh bán |
|-----|-----------------|-----|-----------------|
| SDY | 7,782 | HBE | 3,471 |
| NTP | 5,832 | BLF | 3,401 |
| SDS | 4,820 | HUT | 3,306 |
| SSS | 4,240 | TBC | 3,256 |
| NVC | 4,121 | NVC | 2,983 |
| VSP | 3,948 | TNG | 2,820 |
| TV4 | 3,539 | BVS | 2,754 |
| DCS | 2,895 | KLS | 2,654 |
| PVC | 2,678 | VE9 | 2,633 |
| YBC | 2,577 | HCC | 2,600 |

BẢNG GIÁ OTC

| Ngày | Tên công ty | Mã GD | Giá TC | Thay đổi | Ghi chú |
|----------|-------------------------------------|-------------------|--------|----------|--------------------------------------|
| 01/08/08 | NH Đại Á | DAB | 10.5 | -0.1 | Khối các Ngân hàng TMCP |
| 01/08/08 | NH An Bình | ABB | 7.8 | 0 | |
| 01/08/08 | NH Sài Gòn - HN | SHB | 8.5 | 0 | |
| 01/08/08 | NH Quân Đội | MB | 17.2 | -0.2 | |
| 01/08/08 | NH Nhà Hà Nội | HBB | 12.5 | -0.2 | |
| 01/08/08 | NH Xuất nhập khẩu | EIB | 23 | 0.5 | |
| 01/08/08 | NH Hàng hải | MSB | 10.9 | 0 | |
| 01/08/08 | NH Phương Nam | PNB | 14.1 | 0 | |
| 01/08/08 | NH Ngoại quốc doanh | VPB | 11.3 | 0.1 | |
| 01/08/08 | NH Dầu khí toàn cầu | GB | 9 | 0 | |
| 01/08/08 | NH Ngoại Thương | VCB | 41 | 0 | |
| 01/08/08 | NH Quốc Tế | VIB | 14.6 | -0.1 | |
| 01/08/08 | NH Kỹ Thương | TCB | 23 | -1 | |
| 01/08/08 | Tổng công ty Bảo Việt | BAOVIET | 20 | -1.5 | Tài chính, Bảo hiểm, Cty chứng khoán |
| 01/08/08 | Tập đoàn tài chính DK | PVFC | 19 | 1.8 | |
| 01/08/08 | Trái phiếu SSI | TSSI | 264 | -2 | |
| 01/08/08 | Chứng khoán Việt Nam | VNS | 11 | 0 | |
| 01/08/08 | Chứng khoán Đại Việt | DVS | 8 | 0 | |
| 01/08/08 | Tập đoàn Hoàng Anh GL | HAGL | 114 | -1 | Ngành xây dựng, Bất động sản |
| 01/08/08 | Quốc Cường Gia Lai | QCGL | 20.9 | -0.5 | |
| 01/08/08 | Tổng công ty xây dựng VN | VINACONEX | 19 | 0 | |
| 01/08/08 | CTCP xi măng hà tiên 2 | XMHT2 | 12.5 | -3.5 | |
| 01/08/08 | Tổng công ty xây dựng Licogi16 | LICOGI16 | 37 | -1 | |
| 01/08/08 | Công ty Địa ốc Sài Gòn | SACOMREAL | 16 | 0 | |
| 01/08/08 | Công ty xây dựng Sao Mai AG | SMCC | 32 | 0 | |
| 01/08/08 | Công ty Vận tải Biển 3 | VINASHIP | 40 | 0 | Ngành vận tải biển |
| 01/08/08 | Vận tải biển Bắc | NOSCO | 34 | 3 | |
| 01/08/08 | Công ty Container Sài Gòn | VICONSHIPS | 20 | 0 | |
| 01/08/08 | Công ty Vận tải biển VN | VOSCO | 17 | -0.5 | |
| 01/08/08 | Công ty viễn thông tin học bưu điện | CTIN | 104 | 0 | Các ngành khác |
| 01/08/08 | Công ty CP XNK Hà Anh | HAC | 23 | 0 | |

KHUYẾN CÁO

Bản báo cáo này được thực hiện độc lập, khách quan bởi Công ty Cổ phần Chứng khoán Eurocapital dựa trên những nguồn thông tin tin cậy. Tuy nhiên, chúng tôi không đảm bảo rằng mọi thông tin và dữ liệu được sử dụng trong báo cáo này đã hoàn toàn đầy đủ và chính xác. Những ý kiến trong bản báo cáo này chỉ mang tính tham khảo, chúng tôi không chịu bất kỳ một trách nhiệm nào đối với những kết quả từ việc sử dụng toàn bộ hoặc một phần nội dung của bản báo cáo để kinh doanh.

Bản báo cáo này được giữ bản quyền và là tài sản của Công ty Cổ phần Chứng khoán Eurocapital, không được dùng để bán. Xin vui lòng ghi rõ nguồn khi trích dẫn các thông tin trong bản báo cáo này.

Bản báo cáo này được lưu hành nội bộ.

Mọi thắc mắc và ý kiến đóng góp xin liên hệ:

Công ty Cổ phần Chứng khoán Eurocapital

Địa chỉ: Tầng 2, tòa nhà Thành Công, 25 Láng Hạ, Hà Nội

Điện thoại: +844.514.4444

Email: contact@eurocapital.vn